

# ***NORMANDE***<sup>®</sup>

## **חוברת שימוש והפעלה למפזר חום דגם FH-304AH**



**220-240V ~ 50Hz 2000W**

נא קראו בעיון את ההוראות בחוברת זו לפני שאתם משתמשים במכשיר.  
שמרו את החוברת במקום נגיש לשימוש בעתיד.

**Klinton international trade 2000 LTD**

לזרוב 8 ראשון לציון, טלפון: 03-7212000 פקס: 03-7212022

## הוראות בטיחות חשובות

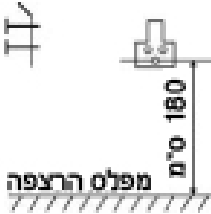
1. קראו את כל ההוראות לפני השימוש בפעם הראשונה
2. חבר את מפזר החום לשקע חד פאזי עם מתח כמפורט בתווית נתוני החשמל הדירוג.
3. מכשיר זה עומד בדרישות התאימות האלקטרומגנטית המפורטות EN 55104/95 ביחס להפרעות לשידורי רדיו וטלוויזיה.
4. אל תעזבו את הבית בזמן שהמכשיר פועל: ודאו שהמתג במצב (0) (OFF) והתרמוסטט במצב מינימום. נתקו את המכשיר כאשר אינו בשימוש.
5. הרחיקו חומרים דליקים כמו רהיטים, כריות, מצעים, נייר, בגדים, וילונות וכד' 100 ס"מ לפחות ממפזר החום.
6. אל תתלו דבר על מפזר החום או לידו.
7. נתקו תמיד את מפזר החום כאשר הוא אינו בשימוש. אין למשוך בכבל כדי לנתק אותו מהשקע.
8. שמרו על פתחי האוורור האוויר נקיים מחפצים: לפחות 1 מ מלפנים ו 50 ס"מ מאחוריו.
9. אל תתקינו את המכשיר מתחת שקע החשמל.
10. אל תאפשרו לילדים ולחיות מחמד לגעת או לשחק עם המכשיר הוא לווט בזמן השימוש ואחרי.
11. אל תכסו את המכשיר. קיימת סכנת התחממות יתר או אפילו של שריפה.
12. אל תשתמשו במכשיר בחדרים שבהם יש גז נפיץ או בעת שימוש במסיסים, לכה או דבק דליקים.
13. אם כבל הזינה פגום, יש להחליפו על ידי היצרן, סוכן השירות שלו או טכנאי מוסמך כדי למנוע סכנה.
14. שמרו על המישייר נקי אל תאפשר לחפצים להיכנס לפתחי האוורור שכן הדבר עלול לגרום להתחשמלות, שריפה או נזק למכשיר.
15. יש לאחסן את מפזר החום במקום יבש וקריר כאשר אינו בשימוש.
16. המכשיר אינו מיועד לשימוש על ידי אדם (כולל ילדים) עם יכולות פיזיות, חושיות או נפשיות מופחתות או חוסר ניסיון וידע, אלא אם כן הם נמצאים בהשגחה או פיקוח של אדם האחראי על בטחונם.
17. המכשיר אינו מיועד לשימושם של ילדים צעירים או אנשים מוגבלים ללא פיקוח.
18. יש לפקח על ילדים קטנים כדי לוודא שהם לא ישחקו במכשיר.
19. המכשיר מיועד לתלייה על קיר. אם משתמשים בו בחדר אמבטיה, יש להתקין אותו כך שלא תהיה אפשרות לאדם הנמצא באמבטיה/במקלחת אפשרות לגעת במתגים וכד'.
20. יש להתקין אמצעי הגנה מפני זרם שיורי (RCDs) עם זרם הפעלה נקוב שלא יעלה על 30mA.
21. אל תשתמשו במכשיר זה בחדרים קטנים כאשר כשנמצאים בהם אנשים שאינם מסוגלים לצאת מהחדר בעצמם, אלא אם כן יש איתם אדם האחראי על בטחונם.

## הפעלת המכשיר

הערה: - כשמפעילים את מפזר החום בפעם הראשונה או לאחר שלא הפעלתם אותו תקופה ארוכה, ייתכן ויפלטו ממנו ריחות ואדים. התופעה תיעלם לאחר זמן קצר. זו אינה תקלה.



## תלייה על קיר

המכשיר מיועד לתלייה על קיר בלבד



- (1) בחרו את מיקום המתאים התקנת מפזר החום, יש להשאיר מספיק מקום סביב המכשיר.
- (2) קדחו חור בקיר (קוטר החור: 8 מ"מ, ראו סקיצה משמאל).
- (3) הכניסו את הדיבל מפלסטיק לקדח ותלו את המתלה על הקיר.
- (4) תלו את המכשיר על המתלה.

## מצבי הפעלה

- בקיץ (אוורור בלבד): עברו למצב .
- חימום בעוצמה נמוכה: עברו למצב 1 (1000W)
- חימום במלוא העוצמה: עברו למצב 2 (2000W).
- כיבוי: עברו למצב .


## ניקוי ותחזוקה

לפני הניקוי יש לנתק את התקע משקע החשמל.  
נקו את רשת כניסת / יציאת האוויר בתדירות גבוהה.  
לעולם אין להשתמש באבקות או תכשירי ניקוי העלולים לפגום בציפוי של המכשיר.

## אזהרות

- אין להשתמש במכשיר ליד מקלחת, אמבטיה, כוור, בריכת שחייה וכד'.
- השתמש תמיד במכשיר בעמידה בלבד.
- מוצר זה מיועד לשימוש ביתי בלבד אין להשתמש בו במקום שאינו מוגן מפגעי מזג האוויר אלא רק תחת קורת גג.
- אין לייבש כביסה במכשיר זה. לעולם אין לחסום את רשתות כניסת ויציאת האוויר (סכנה של התחממות יתר).
- יש להציב את התנור במרחק של 50 ס"מ לפחות מרהיטים או חפצים אחרים.
- המכשיר מיועד לתלייה על קיר. אם משתמשים בו בחדר אמבטיה, יש להתקין אותו כך שלא תהיה אפשרות לאדם הנמצא באמבטיה/במקלחת אפשרות לגעת במתגים וכד'. סכנת התחשמלות!
- מפזר החום מגיע עם מחבר מסוג Y. החלפת כבל הזינה יבוצע רק בידי טכנאי מוסמך כיון שפעולה זו מצריכה ציוד ייעודי.
- כדי למנוע התחממות יתר או סכנת שריפה, אל תפעילו את המכשיר בזמן שהוא מתקרר.
- אל תפעילו את מפזר החום בחדרים ששטחם קטן מ-4 מ"ר.

## איכות הסביבה

הסימול  על המוצר או על האריזה (איור מימין) משמעו שהמוצר לא יטופל כאשפה ביתית רגילה. במקום זאת יש להעביר אותו לנקודת איסוף לצורך מחזור הרכיבים החשמליים והאלקטרוניים. הקפדה על הוראות המחזור תבטיח את שמירת איכות הסביבה. אי הקפדה על מילוי ההוראות תפגע באיכות הסביבה ובבריאות האנשים בסביבתכם. לפרטים נוספים בנושא המחזור, התקשרו לרשויות המתאימות או לחנות בה רכשתם את המוצר