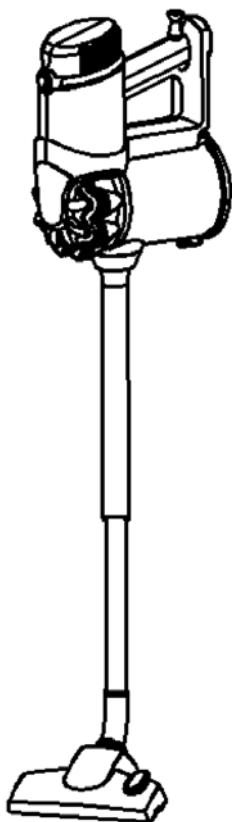


NORMANDE®

הוראות שימוש והפעלה

לשואב אבק חם חוט דגם ND-8807B



Klinton international trade 2000 LTD

לזרוב 8 ראשון לציון , טלפון: 03-7212000 פקס : 03-7212022

לקוחות נכבדים!

אנו מודים לכם על שרכשתם שואב אבק חדש מתוצרת **Normande**.
אנו בטוחים ששואב האבק המשוכלל, העשוי מחומרים באיכות הגבוהה ביותר,
יענה על כל דרישותיכם.

המכשיר ידידותי ונוח לשימוש, אולם חשוב לקרוא את ההוראות המופיעות
בחוברת זו על מנת להפיק את התוצאות הטובות ביותר.

בברכה,

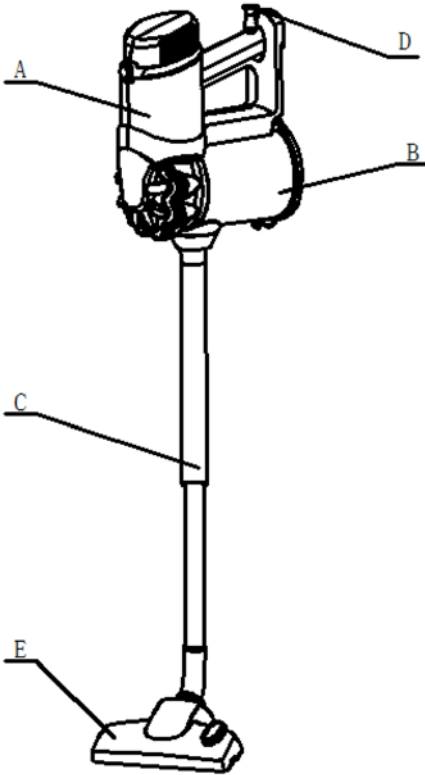
קלינטון סחר בע"מ

היצרן והיבואן אינם אחראיים לכל נזק לגוף ולרכוש שייגרם עקב התקנה לא נכונה
ושימוש בלתי תקני במוצר.

היצרן והיבואן לא יישאו באחריות לכל אי דיוקים בחוברת זו הנובעים משגיאות
דפוס וכתוב. האוירים בחוברת משמשים לצורך המחשה בלבד.

היצרן שומר לעצמו את הזכות להכניס שינויים ושיפורים במוצר בהתאם לצורך
ולטובת המשתמש, מבלי לפגוע בתכונות הבטיחות ובביצועי המוצר.

חלקי השואב



- A מתג הפעלה/כיבוי
- B ידית נשיאה
- C צינור מתכת
- D מיכל לאיסוף האבק
- E מברשת לרצפות/לשטיחים

הוראות בטיחות ואמצעי זהירות חשובים

1. יש לקרוא את החוברת בעיון לפני השימוש בפעם הראשונה.
2. ודאו שנתוני החשמל בתווית הנתונים של השואב זהה לזו של רשת החשמל בארץ.
3. יש לחבר את המכשיר לשקע עם הארקה תקינה ותקנית.
4. יש לנתק את תקע הכבל מהחשמל כשהשואב אינו בשימוש ולפני ביצוע פעולות ניקוי או תחזוקה.
5. לפני פתיחת המכשיר יש לנתקו מהחשמל.
6. אין לנקות את השואב עם תכשירי ניקוי על בסיס נפט, בנזין וכד'.
7. אין לשאוב מים או נוזלים כלשהם.
8. אל תשאירו את המכשיר מחובר לשקע ללא השגחה. יש להשגיח על ילדים לבל ישחקו עם המכשיר.

9. מכשיר זה מיועד לשימוש ביתי בלבד. השתמשו במכשיר כמתואר בחוברת זו בלבד.
10. אין להשתמש בשואב במקרה שיש לכם חשש שהוא מקולקל או במקרה של תקלה.
11. תיקונים ורכישת חלקים חדשים: התקשרו למשווק או לתחנת שרות קרובה כדי להזמין תיקון או כדי לרכוש חלקים/אביזרים מקוריים.
12. **אם פתיל הזינה ניזוק, כדי להימנע מסכנה, החלפתו תיעשה ע"י היצרן, על ידי סוכן השירות שלו או ע"י אדם מוסמך אחר.**
13. מכשיר זה מיועד לשימוש ע"י אנשים (כולל ילדים מעל גלי 8) עם מוגבלויות פיזיות, חושיות או שכליות או חסרי ניסיון וידע, רק אם ניתנת להם השגחה או הדרכה על אודות השימוש במכשיר מהאדם האחראי על ביטחונם והם מבינים את הסכנות הכרוכות בהפעלת מכשיר חשמלי.
14. הרחיקו את המכשיר מילדים קטנים מתחת לגיל 8.
15. לניתוק משקע החשמל, אל תמשכו בכבל עצמו אלא אחזו בתקע ונתקו אותו מהשקע.
16. אל תשאבו חפצים או חומרים בוערים כגון סיגריות, גפרורים או גחלים.
17. אל תשתמשו במכשיר זה כדי לשאוב משטחים רטובים.
18. אין לחסום את פתחי האוורור או את פתח השאיבה/היניקה. סתימה בפתח היניקה מורידה משמעותית את ביצועי השאיבה.
19. אין לשאוב חפצים חדים כגון סיכות, מחטים וכד'. הדבר יכול לגרום נזק לחלקים שונים של השואב.(לצינור וכד').



לניתוק משקע החשמל, אל תמשכו בכבל עצמו אלא אחזו בתקע ונתקו אותו מהשקע.



אל תעברו על כבל החשמל עם המכשיר.



אין לחסום את פתחי האוורור או את פתח השאיבה/היניקה.



אל תשתמשו במכשיר כדי
לשאוב משטחים רטובים.



אל תשאבו חפצים או
חומרים בוערים כגון
סיגריות, גפרורים או גחלים.



אין לשאוב חפצים חדים כגון
סיכות, מחטים וכד'

חיבור והרכבה

1. חיבור מברשת הרצפות
הכניסו את המברשת לצינור.

הוראות שימוש והפעלה

1. שחררו את הכבל מגוף השואב. חברו את תקע הכבל לשקע החשמל הביתי. מתח הרשת בארץ הוא $220-240\text{Hz}$, $50/60\text{Hz}$. בתווית הנתונים של השואב חייב להיות אותו מתח כמו זה של רשת החשמל בארץ. לחצו על מתג ההפעלה. השואב יתחיל לפעול.
2. סובבו את הידית כדי לכוון את הזווית בין המברשת לגוף השואב.
3. לחיצה נוספת על לחצן ההפעלה תעצור את הפעולה. בסיום הפעולה, נתקו את הכבל משקע החשמל וכרכו את הכבל על התפס.

מברשת בעלת 2 מצבים: מרצפות ושטיחים



מצב 1 (רצפות) הזיפים בחוץ.
לשאיבת רצפות.



מצב 2 (שטיחים): הזיפים
מוכנסים לתוך המברשת

שימוש באביזרים

שאיבת אבק

1. הרימו את מכסה המסנן והוציאו את מיכל האבק.
2. הוציאו את מסנן הקלקר ממיכל האבק.
3. נקו את האבק והלכלוך מהמיכל.




ניקוי מסנן הקלקר

1. הוציאו את מסנן הקלקר כשהוא מלוכלך.
2. נקו אותו במים. ייבשו אותו במייבש כלים והחזירו אותו למקום.



השלכת מכשיר חשמל ישן

הסימול  על המוצר או על האריזה (איור מימין) משמעו שהמוצר לא יטופל כאשפה ביתית רגילה. במקום זאת יש להעביר אותו לנקודת איסוף לצורך מחזור הרכיבים החשמליים והאלקטרוניים. הקפדה על הוראות המחזור תבטיח את שמירת איכות הסביבה. אי הקפדה על מילוי ההוראות תפגע באיכות הסביבה ובבריאות האנשים בסביבתכם. לפרטים נוספים בנושא המחזור התקשרו לרשויות המתאימות או לחנות בה רכשתם את המוצר

NORMANDE[®]

Klinton international trade 2000 LTD

לזרוב 8 ראשון לציון , טלפון: 03-7212000 פקס : 03-7212022